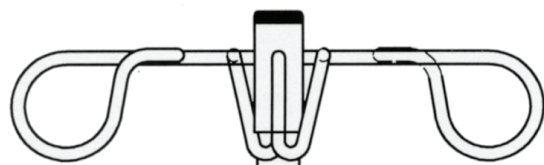


3. Monteringsanvisning

Väggstativ "Martina" Art nr 1018



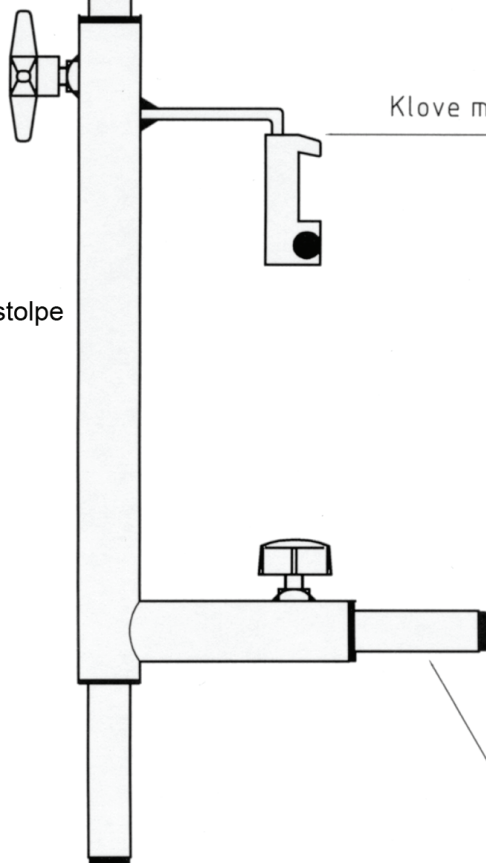
- 1 Montera fast kloven på skenan.
- 2 Montera stativet ner i kloven se på beskrivningen.
- 3 Lossa vredet på väggstödet och skjut fram röret till väggen.

Droppstång

Klove med t-spårsfäste

Nedre stolpe

Väggstöd



4 Anvisningar för handhavande

Väggstativ "Martina" Art nr 1018

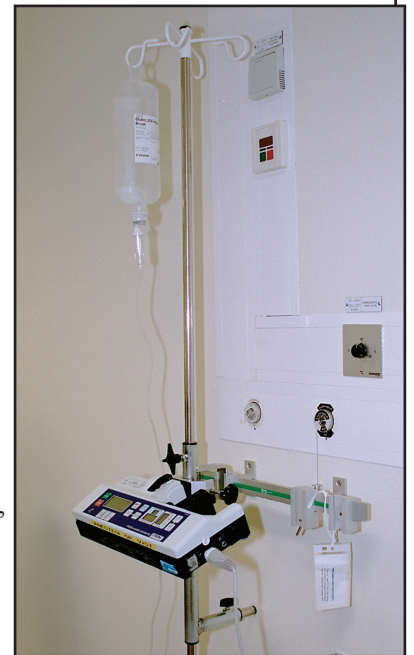
4.1 Användning:

- **Användningsområde**

Artikel nr 1018 är ett skenmonterat väggstativ som är avsett att bära upp till 2 apparater och droppåsar/-flaskor

- **Höjjustering**

Håll i droppstangen och öppna korsvredet när du vill justera höjden, lås därefter med korsvredet.



4.2 Max belastningar

Påsar / flaskor på krona: 3 kg

Apparater på nedre stolpe: 4 kg



4 Anvisningar för handhavande (forts.)

Väggstativ "Martina" Art nr 1018

4.3 Underhåll

- **Funktionskontroll (minst en gång per år)**
Kontrollera att krokar för droppåsar sitter fast
Kontrollera låsningen för höjdjustering av droppstängen
Kontrollera låsningen för väggstödet
- **Rengöring**
Stativet bör rengöras regelbundet med antiseptiskt medel.



7. Försäkran om överensstämmelse

Väggstativ Martina Art nr 1018

EG-försäkran om överensstämmelse

Typ av produkt: Infusionsstativ
Fabrikat: Johlins Sweden AB
Varumärke: Johlins

Tillverkare: Johlins Sweden AB
Movägen 13
671 70 Edane

Som tillverkare försäkrar vi under eget ansvar att produkten överensstämmer med följande föreskrifter och lagar:

- LVFS 2003:11 “Läkemedelsverkets föreskrifter om medicintekniska produkter”
- Lag (1993:584) om medicintekniska produkter

Edane 14.02.03



Stefan Höiseth

Verkställande direktör